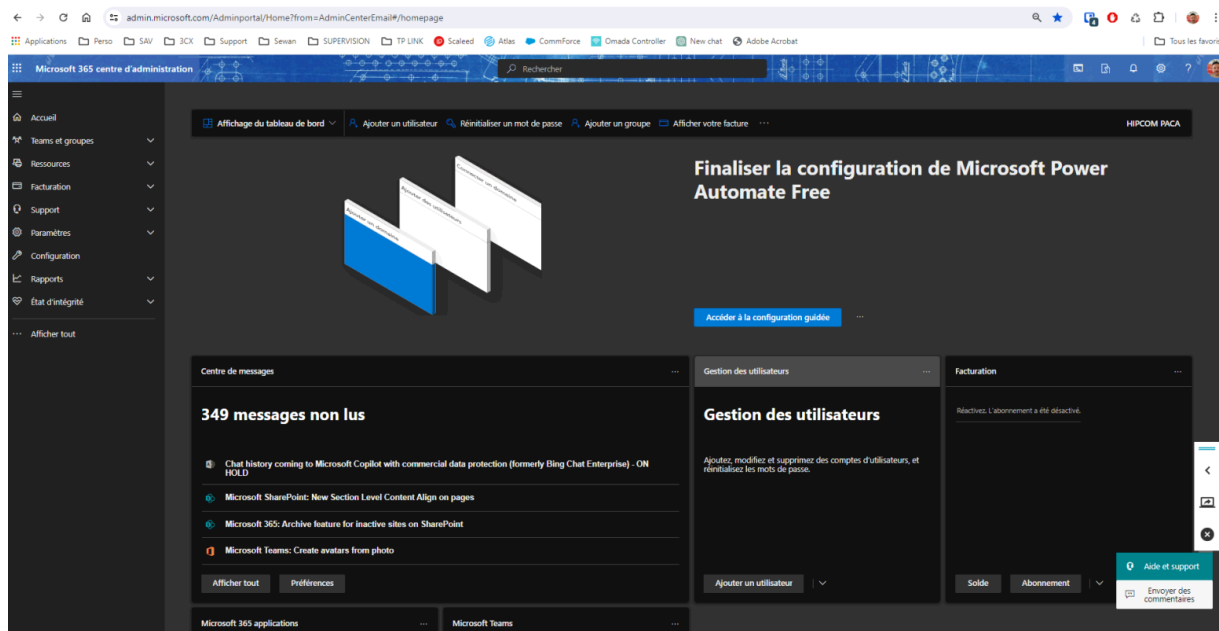


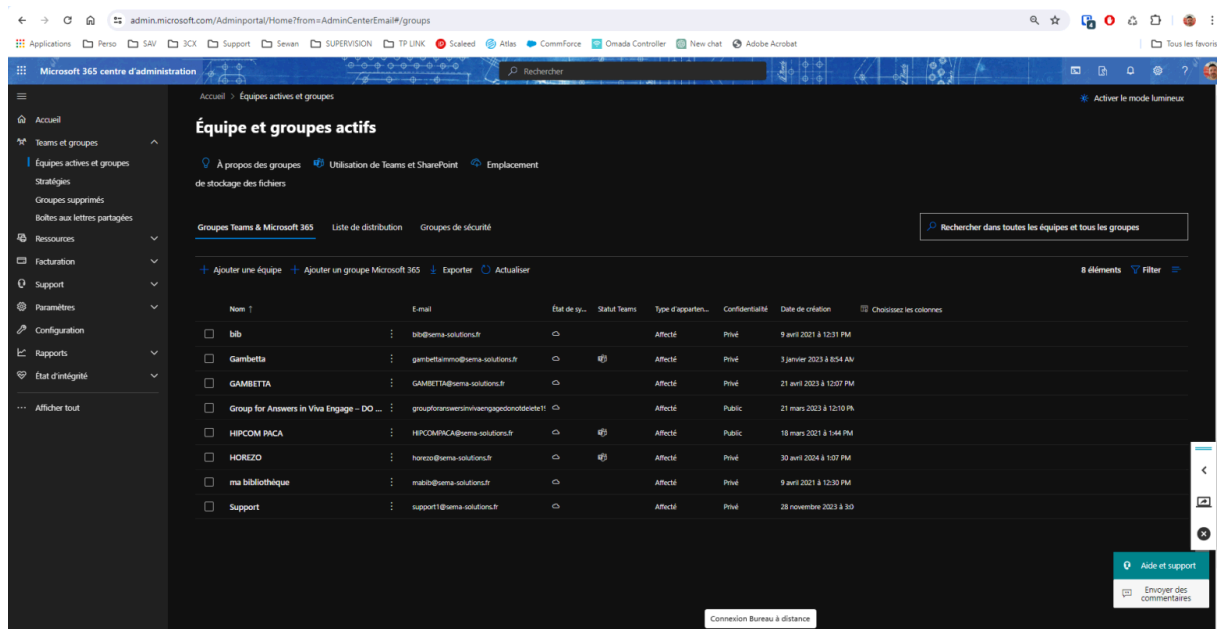
Gestion des utilisateurs dans un environnement Microsoft Office et Microsoft 365

La console Microsoft accessible en ligne, permet la gestion des utilisateurs Microsoft, tout ce qui concerne les licences Microsoft . Cela comprend donc les applications Office, Excel, Teams, Word..

Voici comment se présente l'accueil de la console Microsoft :

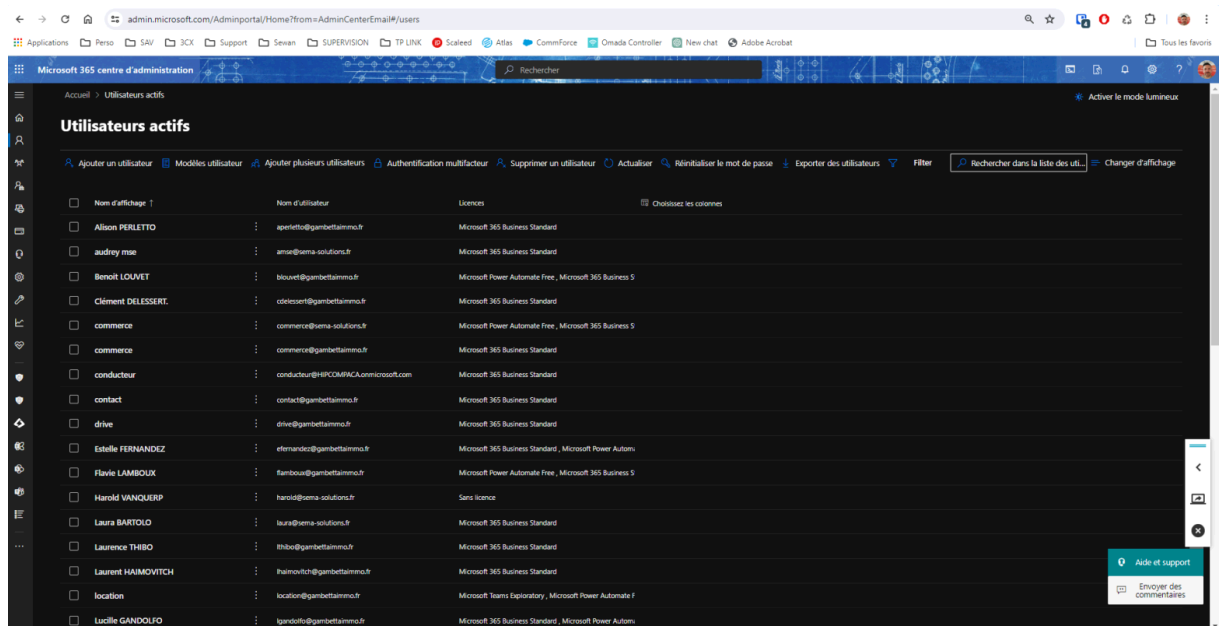


L'ensemble des équipes et groupes sont présents dans cet onglet. Cela permet de regrouper les utilisateurs par service ou bien entreprise directement.



La gestion des utilisateurs est l'utilisation principale que j'ai sur cette console. Elle est assez simple.

Voici l'aperçu d'une partie de l'ensemble des utilisateurs :



La démarche pour ajouter un utilisateur consiste à remplir les champs nom/prenom ci-dessous, choisir un nom d'adresse Microsoft (lié à un domaine Microsoft existant) et enfin choisir un mot de passe.

Ajouter un utilisateur

Configurer les éléments de base

Pour commencer, renseignez des informations de base sur la personne que vous ajoutez en tant qu'utilisateur.

Informations de base

- Informations de base
- Licences de produits
- Paramètres facultatifs
- Terminer

Prénom

Nom

Nom complet *

Nom d'utilisateur *

Domaines

sema-solutions.fr

☐ Créer automatiquement un mot de passe

Les mots de passe doivent comprendre entre 8 et 256 caractères et utiliser une combinaison d'au moins trois des éléments suivants : capitales, minuscules, chiffres et symboles.

Mot de passe *

☐ Demander à cet utilisateur de modifier son mot de passe lors de sa première connexion

☐ Envoyer le mot de passe par courrier à la fin de l'opération

Suivant

Annuler

Le type de licence est demandé ici, j'utilise principalement les licences Microsoft 365 Business Standard qui est le pack le plus complet comportant :

- Word
- Excel
- PowerPoint
- Outlook
- Microsoft Teams
- OneDrive
- SharePoint
- Exchange

Ajouter un utilisateur

- Informations de base
- Licences de produits**
- Paramètres facultatifs
- Terminer

Affecter des licences de produits

Affectez les licences souhaitées à cet utilisateur.

Sélectionner un lieu
France

Licences (0)

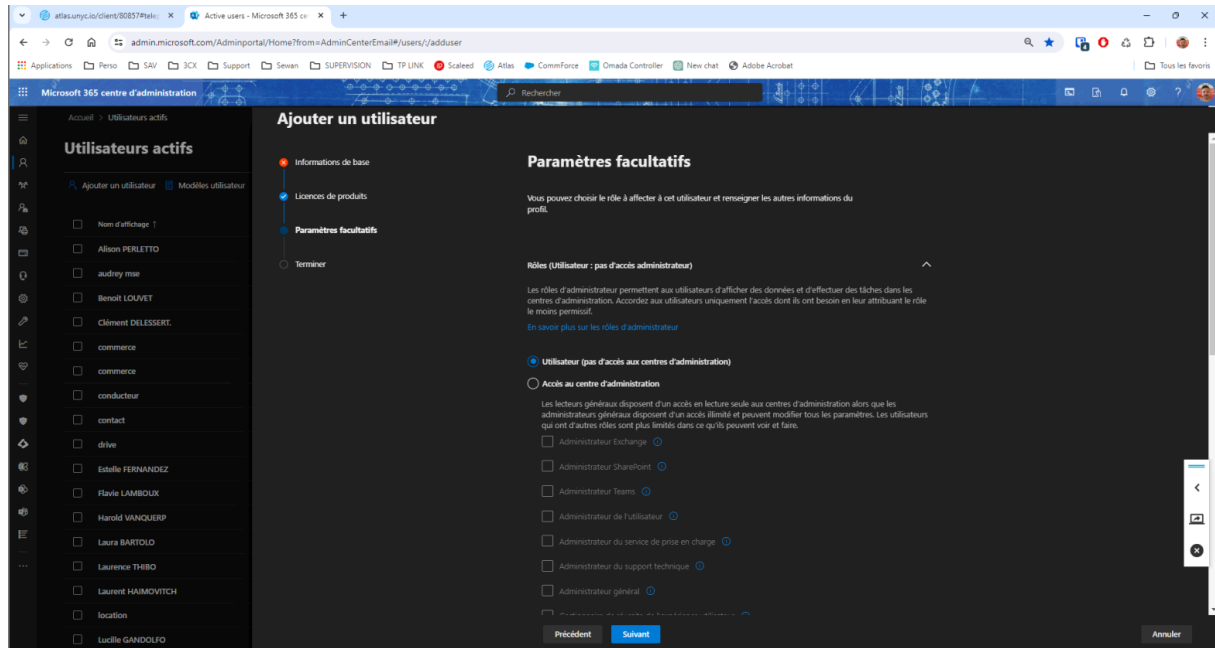
- ☒ Attribuer une licence de produit à l'utilisateur
 - ☐ **Microsoft 365 Business Standard**
2 licence(s) sur 33 disponible(s)
 - ☐ **Microsoft Power Automate Free**
9991 licence(s) sur 10000 disponible(s)
 - ☐ **Microsoft Teams Exploratory**
Ces licences ne doivent pas nécessairement être attribuées individuellement
- ☐ Créer un utilisateur sans licence de produit (non recommandé)
Il est possible que l'accès de l'utilisateur à Microsoft 365 soit limité ou bloqué tant que vous ne lui avez pas attribué de licence.

Applications (0)

Précédent Suivant Annuler

Ensuite, les paramètres facultatifs ne m'intéressent pas dans ma création d'utilisateur qui n'ont pas besoin d'avoir un accès administrateur aux différents services Microsoft.

Enfin, on valide le récapitulatif du paramétrage choisit dans l'onglet « Terminer ».

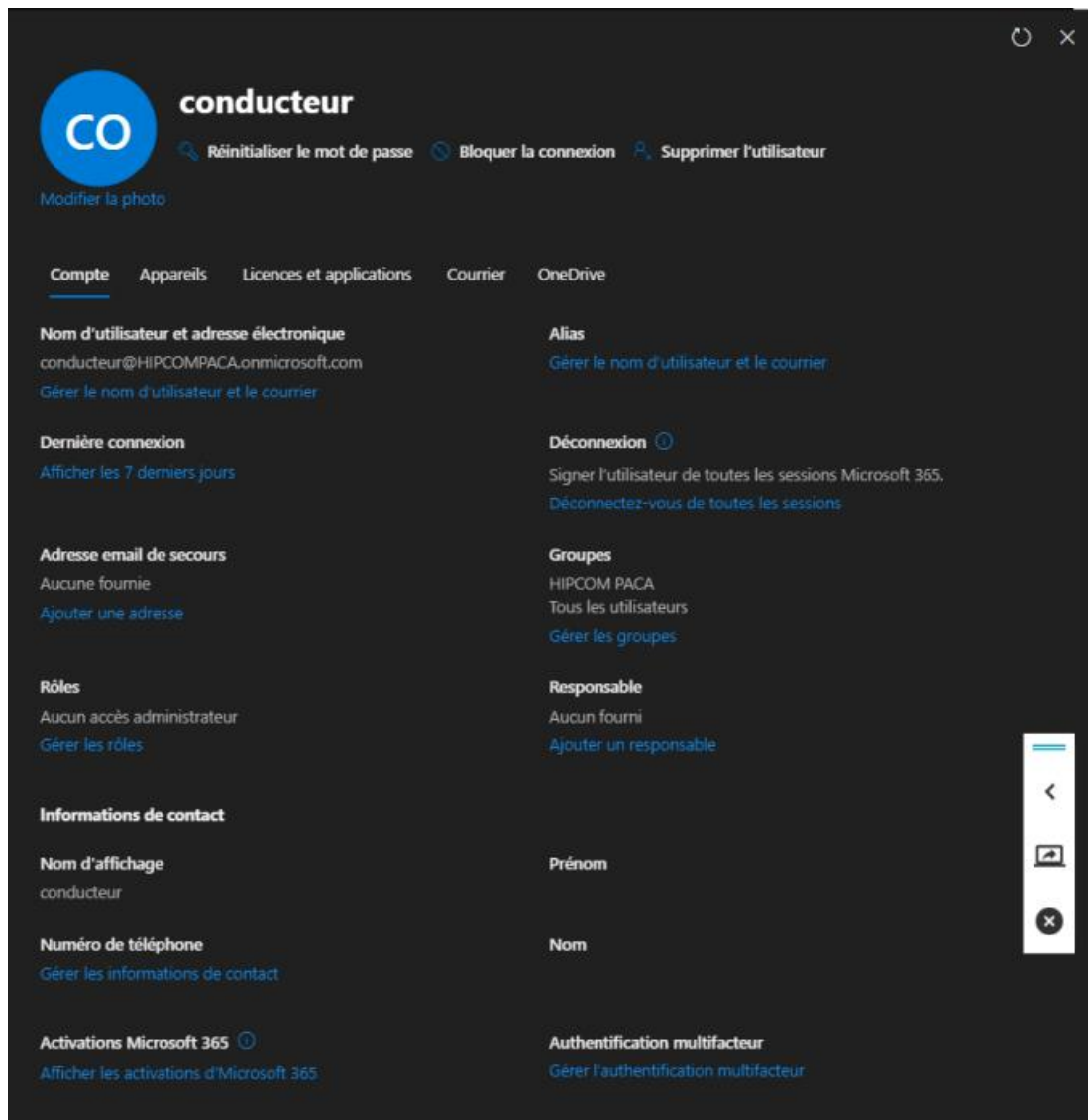


Voici un exemple de licence.

Je peux via cet onglet réinitialiser le mot de passe du compte.

Je peux également déconnecter des appareils, bloquer ses connexion ou supprimer l'utilisateur.

La gestion des rôles est possible (si un accès administrateur est souhaité). L'authentification multifacteur (mot de passe + appareil + procédé biométrique) pour plus de sécurité est intéressante.



Voici le nombre total d'utilisateurs actuellement actifs et les statistiques comprenant notamment le nombre de fichiers stockés sur le cloud OneDrive.

